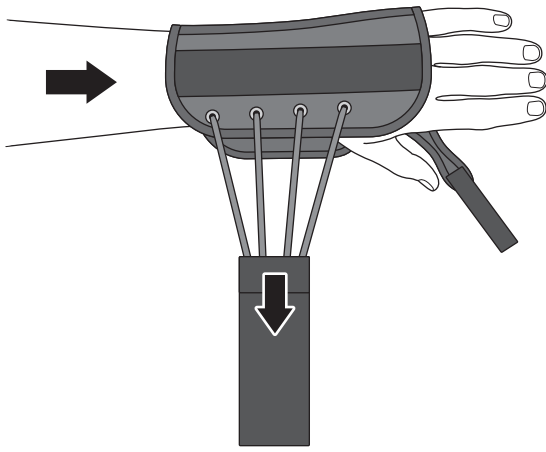


1

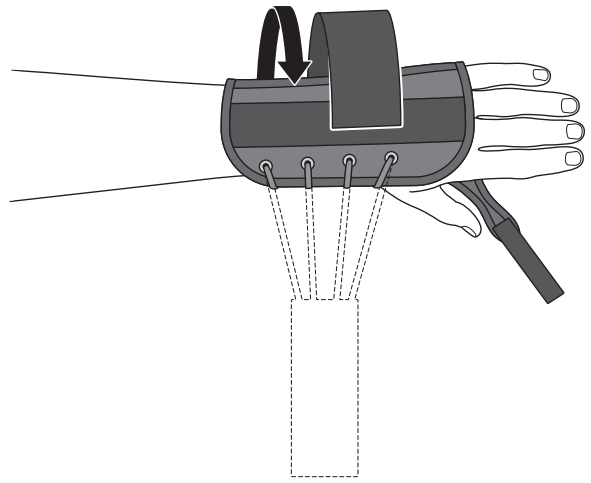


Slide hand into the brace and pull hook strap to tighten brace.

Deslice la mano en la férula y tire del gancho de la correa para ajustarla.

Glissez la main dans l'attelle et serrez en tirant sur la courroie à crochet.

2

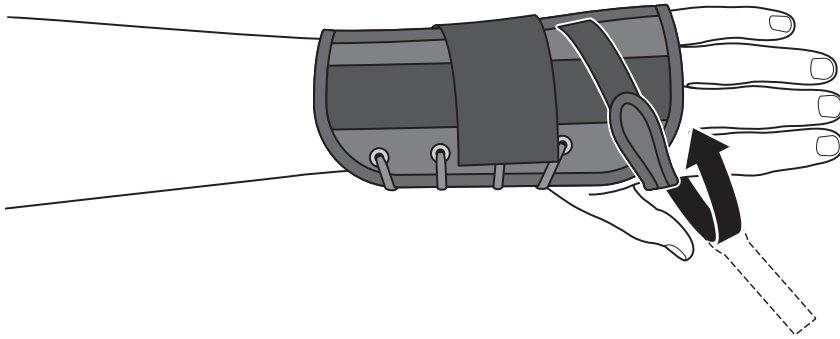


Wrap strap around the brace, and secure to the loop closure.

Envuelva la correa alrededor de la férula y fijela al cierre del lazo.

Enroulez la courroie autour de l'attelle et attachez-la à la fermeture en boucle.

3



Line up the palmar stay below the middle crease of the hand and secure the thumb strap. Adjust for comfort.

Alinee el soporte palmar debajo de la línea media de la mano y fije la correa del pulgar. Ajuste hasta una posición que resulte cómoda.

Alignez le support palmaire sous la ligne centrale de la main et fixez la courroie du pouce. Ajustez selon votre confort.



Low Profile Wrist Instructions for Use

Example illustrates left hand brace application.

Férula para muñeca de perfil bajo

Instrucciones de Uso

El ejemplo muestra el uso de la órtesis en la mano izquierda.

Support de poignet discret

Mode d'utilisation

L'exemple illustre l'installation de l'appareil orthopédique sur le bras gauche.

Breg, Inc.
2885 Loker Ave. East
Carlsbad, CA 92010 USA
P: 1-800-321-0607 | +1-760-795-5440
F: +1-760-795-5295
www.breg.com



WARNINGS



WARNING: Carefully read fitting instructions and warnings prior to use. To ensure proper performance of the brace, follow all instructions.

WARNING: If you experience, or have an increase in pain, swelling, skin irritation, or any adverse reactions while using this product, immediately consult your medical professional.

WARNING: This device will not prevent or reduce all injuries. Proper rehabilitation and activity modification are also an essential part of a safe treatment program. Consult your licensed health care professional regarding safe and appropriate activity level while wearing this device.

CAUTION: Follow application and care process described in instructions.

CAUTION: For single patient use only.



ADVERTENCIAS



ADVERTENCIA: Lea atentamente las instrucciones y las advertencias para colocar el aparato antes de usarlo. Para asegurar un rendimiento adecuado del aparato, siga todas las instrucciones.

ADVERTENCIA: Si usted experimenta, o tienen aumento de dolor, hinchazón, irritación de la piel o reacciones adversas durante el uso de este producto, consulte inmediatamente a su médico.

ADVERTENCIA: Este dispositivo no va a evitar o reducir las lesiones. La rehabilitación adecuada y la modificación de la actividad también son una parte esencial de un programa de tratamiento seguro. Consulte con su médico sobre el nivel seguro y apropiado de actividad mientras esté usando este dispositivo.

PRECAUCIÓN: Siga el proceso de aplicación y cuidado descrito en las instrucciones.

PRECAUCIÓN: Para uso en un solo paciente.



ADVERTISSEMENTS



ATTENTION: Lisez attentivement les instructions et les avertissements avant toute utilisation. Pour obtenir des performances optimales, suivez toutes les instructions attentivement.

ATTENTION: En cas d'augmentation de la douleur, d'enflure, d'irritation cutanée ou d'autres réactions indésirables lors de l'utilisation de ce produit, consultez immédiatement un professionnel de la santé.


ATTENTION: Cet appareil ne peut ni prévenir ni réduire toutes les blessures. La réadaptation et les changements aux activités sont aussi essentielles à un programme de traitement sécuritaire. Consultez un professionnel de la santé pour établir le niveau approprié d'activité avec cet appareil.

MISE EN GARDE: Suivez le mode d'utilisation et d'entretien décrit dans ce guide.

MISE EN GARDE: À utiliser pour un seul patient.


CARE & WASHING INSTRUCTIONS

Hand wash in cold water with a mild detergent, rinse and lay flat to air dry.



LAS INSTRUCCIONES PARA EL CUIDADO Y LAVADO

Lave a mano en agua fría con un detergente suave, enjuáguelo y póngalo en posición plana para que se seque al aire.



INSTRUCTIONS POUR L'ENTRETIEN ET LE LAVAGE

Laver à la main dans de l'eau froide avec un savon doux. Rincer et sécher à plat.

